ART

ORACLES DES ŒUVRES

la Voix sensible de l'art

SOMMAIRE

03
CARTES À DÉCOUPER

07
PRÉSENTATION

08
MODE D'EMPLOI

13
LES CARTES

TES CARTES À DÉCOUPER



VERSO CARTE

La Joconde
LE SOURIRE INTÉRIEUR


Le bodhisattva
L'ÉVEIL EN DEVENIR

La liberté
INTÉRIEURE

VERSO CARTE

L'ART COMME MIROIR DE L'ÂME

PRÉSENTATION

Depuis que l'humanité trace des signes sur les parois des grottes ou sculptent la lumière dans la pierre, l'art est bien plus qu'une représentation : il est une porte. Une porte vers ces parts de nous-mêmes que le quotidien étouffe, que les mots ne savent pas nommer, que la raison préfère ignorer.
Cet oracle n'est pas un jeu de hasard. C'est une conversation avec les chefs-d'œuvre qui ont traversé les siècles pour vous parler aujourd'hui. Chaque carte est une œuvre d'art qui a capturé un fragment d'humanité — une émotion, une question, une révélation. En les tirant, vous ne consultez pas un oracle : vous dialoguez avec les artistes, les symboles et les archétypes qui habitent l'inconscient collectif.

- *La Grotte de Niaux vous rappelle votre matrice originelle, ce lieu en vous où tout est encore possible.*
- *L'Ange de Fra Angelico vous tend un miroir de votre lumière intérieure, intacte malgré les tempêtes.*
- *Le Nouveau-né sacré vous invite à renaître à votre vulnérabilité première, cette fragilité qui est aussi votre force.*
- *La Joconde vous murmure le secret de votre sourire intérieur, ce souffle de joie qui précède toute pensée.*
- *Le Bodhisattva vous guide vers votre éveil en devenir, cette compassion qui grandit dans l'ombre.*
- *La Liberté guidant le peuple vous crie que votre souveraineté intérieure est inaliénable.*

Ces cartes ne prédisent pas l'avenir. Elles éveillent ce qui est déjà là. Elles sont des passages — comme les grottes que nos ancêtres peignaient il y a 13 000 ans, comme les toiles que les maîtres ont couvertes de lumière, comme les sculptures qui ont figé l'éphémère. Et cet oracle en est la clé.

Isabelle Martinez

MODE D'EMPLOI



LE MIROIR DE L'ÂME

Comment Dialoguer avec l'Oracle des Chefs-d'œuvre

1***Préparation : créer un Espace sacré***
Avant de tirer une carte, préparez votre esprit et votre corps pour recevoir son message.

- *Choisissez un moment calme : idéalement le matin au réveil ou le soir avant de dormir, quand le mental est plus perméable.*
- *Allumez une bougie ou de l'encens (facultatif) : Pour marquer le passage vers un temps sacré.*
- *Respire profondément :*
  - *Inspirez en visualisant une lumière dorée qui remplit votre ventre.*
  - *Expirez en relâchant les tensions.*
  - *Répétez 3 fois.*
- *Formulez une intention (à voix haute ou mentalement) : "Je m'ouvre au message qui émerge pour moi aujourd'hui." Ou une question précise : "Quelle part de moi cherche à naître ?" "Qu'est-ce qui me retient encore dans l'ombre ?"*





VOTRE TIRAGE

Plusieurs chemins possibles :

- Chemin *intuitif : Mélangez mentalement les cartes (ou physiquement si vous imprimez le PDF). Laissez votre main survoler le jeu et choisissez celle qui "vous appelle" (chaleur, picotement, attirance visuelle).*

- Chemin *aléatoire : Fermez les yeux, passez votre souris (ou votre doigt) sur les titres des cartes et arrêtez-vous quand vous sentez que c'est la bonne.*

- Chemin thématique : *choisissez une carte en fonction de votre besoin du moment (ex : "La Grotte de Niaux" pour un travail sur vos origines, "La Liberté" pour un blocage).*

VOTRE TIRAGE

Lire et Intégrer le Message

Une fois la carte tirée :

1. Contemplez *l'œuvre*
   - *Quelles émotions surgissent ? (Paix, malaise, nostalgie, élan…)*
   - *Quels détails vous interpellent ? (Un regard, une lumière, une posture…)*
2. *Lisez lentement le texte associé à la carte, en faisant des pauses après chaque section.*
3. *Soulignez les phrases qui résonnent en vous (vous pouvez les noter dans un carnet).*
4. Répondez aux questions proposées (dans la section "Pratique" ou "Questions au seuil").
   - Exemple pour "La Grotte de Niaux" : "Qu'est-ce qui, aujourd'hui, me garde dans l'obscurité ? Qu'est-ce qui m'y rassure ?"

VOTRE TIRAGE

5. Ritualiser la Réception
Pour ancrer le message :

- *Écrivez :*
  - *Dans un journal, notez :*
    - *La carte tirée.*
    - *1 à 3 révélations qui vous ont touché·e.*
    - *Une action concrète pour honorer ce message (ex : "Je vais méditer 5 min sur mon 'nouveau-né intérieur'").*
- *Méditez :*
  - *Fermez les yeux et visualisez-vous dans l'œuvre (ex : marchez dans la grotte de Niaux, tenez la main de l'ange de Fra Angelico…).*

6. Créez un autel éphémère :

- Posez une reproduction de l'œuvre près de vous (sur votre bureau, votre table de nuit) pour la journée.

- Ajoutez un objet symbolique (une pierre, une fleur, un cristal).

ORACLES

MIROIR DE LŒUVRE



LA JOCONDE

LE SOURIRE INTÉRIEUR

L'ANGE DE FRA ANGELICO

LE RETOUR AU SPIRITUEL



LA GROTTE DE NIAUX

LA MATRICE

LE BODHISATTVA

L'ÉVEIL EN DEVENIR



LE NOUVEAU-NÉ GEORGES DE LA TOUR

LE NOUVEAU-NÉ SACRÉ

La Grotte de Niaux — La Matrice originelle

1. L'Appel et le Message

Au seuil de la grotte, ton souffle change. L'ombre n'est pas absence, mais mémoire — une mémoire plus vieille que ton nom, tissée il y a treize mille ans dans le silence des parois. Ici, tout veille.

Ce ventre de pierre ne prend rien : il ouvre. Il remet en place ce qui a glissé, rend audible ce qui a été étouffé. Il te déshabille de ce qui n'est pas toi.

Si cette carte se révèle, c'est qu'une gestation en toi arrive à son terme. Ta matrice actuelle — ce qui te porte, te protège ou te retient — a accompli son office. Tu es au seuil : ni dedans, ni dehors. La grotte éclaire ce passage.

2. L'Archétype — Retour et Naissance

La grotte n'est pas un refuge mais une origine. Un espace d'avant la parole, d'avant la volonté de comprendre, d'avant l'effort d'exister.

Y entrer, c'est sentir qu'il existe un lieu où tu n'as jamais eu à prouver quoi que ce soit. Un noir doux, patient qui te connaît sans t'exiger.

Cette carte te demande : Qu'est-ce qui te porte aujourd'hui ? Qu'est-ce qui te forme… ou te retient ? Une matrice peut être un berceau… ou une cage.

.3. Questions au seuil

Qu'est-ce qui te garde dans l'obscurité ?
Qu'est-ce qui t'y rassure… ou t'y enferme ?
Ta grotte n'est pas forcément sombre. Elle peut être chaude, intime, nécessaire — ou étouffante, devenue trop étroite. La reconnaître, c'est déjà commencer à en sortir.

4. Création et Passage

Comme les artistes d'autrefois ont tracé leurs visions sur ces parois, toi aussi portes une création en gestation : une forme nouvelle de toi-même, un possible encore silencieux.
La question n'est pas « Que veux-tu créer ? », mais « Dans quel espace veux-tu laisser cela naître ? ». De quoi as-tu besoin ? D'un silence ? D'une chaleur ? D'un temps ? D'une matrice assez vaste pour accueillir ce que tu deviens ?

5. Le Seuil

La grotte ne retient pas ceux qui ont fini d'y grandir. Elle protège, puis elle pousse. Peut-être te tiens-tu déjà devant une lumière que tu n'oses pas encore regarder.
Tu n'es pas destiné·e à rester dans les ombres. La grotte te rappelle d'où tu viens — pour que tu puisses décider où tu vas.

CARTE — Le Nouveau-né sacré - Georges De la Tour

1. Le Sacré de l'Origine (L'Appel de la carte)

Le tableau Le Nouveau-né de Georges de La Tour n'est pas une simple scène de maternité.

C'est un silence sacré. Une lumière posée comme une bénédiction sur trois corps rassemblés.

Un instant où le monde retient son souffle pour accueillir ce qui vient d'arriver. La Vierge, sainte Anne et l'Enfant forment une triade immobile, presque intemporelle. Rien ne bouge, et pourtant tout naît. La lumière ne se contente pas d'éclairer : elle adore.

Le nouveau-né, dans le terme même, désigne l'enfant encore dans ses 28 premiers jours.

Cette carte t'invite à rencontrer le tien —

celui qui n'a jamais disparu, seulement recouvert.

2. Le Message de l'œuvre

Si cette carte apparaît aujourd'hui, c'est qu'une renaissance intérieure cherche à s'ouvrir en toi.

Une douceur oubliée revient frapper à ta porte.

Tu es appelé·e à déposer tes armures, non pour être faible mais pour redevenir vrai·e.

Le Nouveau-né de Georges de La Tour vient éclairer l'origine intacte que tu portes encore.

Depuis quand as-tu commencé à respirer dans ta cuirasse ?

À quel moment as-tu appris à être fort·e au lieu d'être vivant·e ?

Il est peut-être temps de revenir à ta fragilité première :

non pas comme une faille mais comme ta forme la plus pure.

3 L'empreinte première

Ta naissance a inscrit en toi un oui fondamental, une bonne nouvelle qui ne t'a jamais quitté·e. Comme l'enfant du tableau, tu portes encore cette paix immobile, ce premier lien d'âme où tout était communion silencieuse. Avant les mots, avant les rôles, tu étais un corps ouvert au monde – sensible à la chaleur, aux sons, aux présences. Cette empreinte originelle ne demande qu'à se réveiller.

4 Rencontre avec ton nouveau-né intérieur

Allonge-toi sur le dos, ferme les yeux. Laisse ton corps redevenir simple, vulnérable, sans rien à prouver. Sens les points d'appui qui te portent, accueille l'évidence : tu n'as pas à tout porter seul·e. Pose une main sur ton ventre, laisse-le respirer avec la douceur que tu mérites. Ton souffle devient sécurité, ta présence devient refuge.

5 Dialogue sacré

Visualise ce nouveau-né en toi : son visage encore tourné vers le mystère, ses mains ouvertes à l'inconnu. Il est une promesse où tout peut advenir, une page blanche où rien n'est encore écrit. Approche-toi. Dis-lui simplement : « Tu es l'espoir. Cette part de toi n'a jamais connu la séparation. » Elle attend seulement que tu la reconnaisses. Aujourd'hui, tu le fais.

CARTE — L'Ange de Fra Angelico — Le Retour au spirituel

1 L'Appel de la carte

L'ange n'est pas un signe venu d'ailleurs. Il est ton versant lumineux, cette part intacte de ton être qui n'a jamais été blessée, même au cœur de ce que tu crois avoir brisé. Il se tient là, patient, comme un souffle juste derrière le tien — un témoin muet de ta beauté, une mémoire de ton immensité.

Quand il se manifeste, ce n'est pas ton regard qui change, mais l'espace autour de toi. Une ouverture se fait dans ta poitrine, un élargissement subtil du souffle, comme si ton corps se souvenait d'une amplitude oubliée.

*2**. Le Message de l'œuvre***

Si cette carte apparaît aujourd'hui, c'est que ta lumière intérieure cherche à reprendre sa place. Quelque chose en toi se souvient de sa propre vasteté, et tu arrives à un moment où il n'est plus possible de t'amputer de ce que tu es.

L'ange vient te rappeler la part de toi qui ne s'est jamais brisée — pour que tu puisses enfin la laisser agir. Se relier à lui, c'est revenir à la version la plus vaste de toi-même : celle qui perçoit, ressent et comprend au-delà du mental. Celle qui voit sans forcer. Celle qui sait sans expliquer.

3. La Présence et son langage

Quand l'ange s'approche, ce n'est pas une apparition spectaculaire, mais un réalignement. Un souvenir qui remonte. Une clarté qui se dépose.

Il ne parle pas avec des mots, mais avec un élan, une intuition, un clair-ressenti. Son langage est celui de l'accord profond — ce moment où tu sens que « c'est juste », où ton corps dit oui avant ton esprit.

Ce qu'il vient te dire n'est jamais une instruction, mais une révélation : il éclaire ce qui cherche à naître en toi, ou apaise ce qui cherche à se dénouer.

4. La Permission d'être et la pratique

Dialoguer avec ton ange, c'est t'autoriser à :

- *Écouter ta voix pleine,*
- *Accueillir ton intuition,*
- *Reconnaître ton intelligence sensible,*
- *Reconnecter ta nature lumineuse.*

Pratique : tu n'as pas besoin d'invoquer quoi que ce soit. Tu n'as pas besoin de mériter cette lumière. Arrête-toi un instant. Laisse simplement ce qui est déjà en toi reprendre sa juste place. Car l'ange n'est pas un guide extérieur : il est la version de toi qui n'a jamais cessé de savoir.

CARTE — LA JOCONDE DE LÉONARD DE VINCY/ LE SOURIRE INTÉRIEUR

1. L'Appel mystérieux de la carte

Ce chef-d'œuvre t'interpelle comme un miroir vivant. La Joconde ne sourit pas à quelque chose – son sourire émerge de l'intérieur, aussi insaisissable que la lueur d'une âme. Léonard de Vinci a capté l'invisible : ce visage respire, son expression danse entre deux instants, comme suspendue entre le temps et l'éternité.

Daniel Arasse soulignait son génie : pour la première fois, un portrait semblait vivant. Pas une pose figée, mais une présence mouvante, un sourire qui naît et s'évanouit, un regard qui te suit et t'invite à plonger en toi-même. Cette carte est une porte vers ton propre sourire intérieur – ce sourire sans raison, sans attente, qui émane de ta profondeur.

2. Le Message caché de l'œuvre

Ton sourire intérieur appartient à cette même dimension sacrée. Comme celui de Mona Lisa, des bouddhas ou des anges, il ne dépend d'aucune circonstance extérieure. Il transformé l'amertume en douceur, les tensions en fluidité, les peurs en confiance.

C'est un sourire vrai :

- *Sans cause (il jaillit de ton être, pas des événements),*
- *Sans calcul (il n'attends rien en retour),*
- *Sans limite (il irradie jusqu'au bout de tes doigts).*

Quand tu le laisses émerger, une paix subtile se diffuse dans tout ton corps, comme une vague tiède. Sa source ? Ton ventre, ton cœur, cette conscience silencieuse qui précède même tes pensées.

3. La Source oubliée

Les bébés le connaissent avant même de savoir parler : leurs sourires "aux anges" sont des éclats purs de joie d'exister. Ce sourire-là n'a pas disparu – il sommeille en toi.

Les taoïstes le savent : la sagesse ne réside pas seulement dans le cerveau, mais dans le cœur, les organes, chaque cellule. Sourire à ton corps, c'est :

- *Réveiller ton énergie vitale,*
- *Désamorcer les tensions intérieures,*
- *Transformer ton rapport au monde.*

4. L'Invitation secrète

Cette carte te murmure : "Retrouve ce chemin. Apprends à l'appeler quand tout semble lourd. Laisse-le être ton refuge, ta boussole, ta réponse aux tempêtes."

Il ne s'agit pas de nier les difficultés mais de les traverser avec cette lumière en toi. Commence par un geste simple : souris-toi, comme on accueille un vieux ami.

5. Pratique — Réveiller le sourire intérieur

Préparation : assis·e en silence, pose une main sur ton cœur, l'autre sur ton ventre. Respire profondément, comme si chaque inspiration caressait ces deux centres.

Méditation guidée :

- *Observe : ferme les yeux. Imagine ton visage se détendre, comme celui de la Joconde – ni forcé, ni absent, mais présent.*
- *Écoute : où sens-tu une chaleur, une légèreté ? (Ventre ? Poitrine ? Gorge ?)*
- *Laisse venir : sans forcer, accueille l'ébauche d'un sourire – même infinitésimal.*

Questions pour explorer (à noter ou méditer) :

- *Quand ai-je senti ce sourire pour la dernière fois ? (Un matin au réveil ? En regardant un enfant ? Dans la nature ?)*

6. Le Chemin à parcourir

Exercice quotidien : chaque fois que tu croises un miroir, une vitrine ou même ton reflet dans une flaque, arrête toi 3 secondes. Respire. Et souris à cette personne qui te regarde – toi, dans toute ta vérité.

CARTE — LE BODHISATTVA /L'ÉVEIL EN DEVENIR

1. L' appel de la carte

La présence du bodhisattva dans ton tirage t'invite à reconnaître une chose :
quelque chose en toi est en train de s'éveiller.
Cette sculpture issue d'une terre de passages et de rencontres porte en elle une beauté particulière :
celle des formes qui se transforment, qui se croisent, qui s'ouvrent à plus grand qu'elles-mêmes.
Le bodhisattva y apparaît comme une figure paisible et lumineuse, entre force et douceur, entre humanité et sacré. Il incarne celui qui avance sur la voie de l'éveil — non pour lui seul, mais pour tous les êtres.

2. Le Message de l'œuvre

Sa présence dans ton tirage te rappelle les qualités qui sommeillent déjà en toi :

- *compassion*
- *altruisme*
- *bienveillance*
- *sagesse*

Mais ces qualités ne se développent pas en restant dans la lumière.
Elles naissent quand tu acceptes de descendre en toi, de regarder tes zones d'ombre, non pour t'y juger mais pour les éclairer.
C'est dans ce terreau intime que ton propre bodhisattva peut fleurir.

3. Le Guide intérieur

Un bodhisattva est un guide intérieur.
Il t'apprend à discerner le vrai du faux,
à percevoir ton Soi profond, à aligner ton monde intérieur avec ta vie extérieure.
Sa présence apporte souvent un sentiment d'ancrage comme un souffle qui murmure :
« Tu n'es pas seul. Avance. Je veille. »
Certaines personnes peuvent incarner ce bodhisattva un temps dans ta vie. Tu peux t'appuyer sur elles puis laisser grandir le tien.
Es-tu prêt·e à rencontrer cette part de toi ?

4. ***Pratique — Nourrir ton bodhisattva intérieur***

- *Cheminer en toi*
- *Explorer ton histoire pour y trouver la compassion.*
- *Pratiquer un art qui te recentre.*

Tout ce qui t'aide à t'observer sans te confondre avec ton mental.

- *Cultiver la gratitude. Elle ouvre la porte à la compassion.*
- *Veiller sur tes paroles et tes actions.*

Chaque geste peut devenir un acte d'éveil.
Poser des actes simples de bienveillance nourrit ton bodhisattva intérieur au quotidien.

CARTE — LA LIBERTÉ GUIDANT LE PEUPLE DE DELACROIX / LA LIBERTÉ INTÉRIEURE

1. L'Appel révolutionnaire de la carte

Cette toile n'est pas qu'un symbole historique : c'est un cri intérieur qui traverse les siècles pour te réveiller. Regarde-la bien :

- *La Liberté n'est pas une statue froide mais une force vivante - ses seins nus, son drapeau déchiré, son pied nu foulant les ruines.*
- *Le peuple qui la suit n'est pas une foule anonyme mais des corps en mouvement, des visages tendus vers l'avant.*
- *Même les morts au premier plan participent à l'élan : leur sacrifice devient énergie.*

Delacroix n'a pas peint une victoire, mais l'instant où tout bascule - ce moment où la peur se transforme en courage, où l'oppression craque sous le poids de l'élan collectif.

Cette carte t'interpelle : "Et toi ? Où est ton élan ? Où est cette part de toi qui refuse de plier, qui sait que la liberté n'est pas un droit à mendier mais une force à incarner ?"

2. Le Message secret : ta liberté est ton souffle

Si cette carte apparaît, c'est que quelque chose veut éclore. Pas une liberté abstraite, politique ou philosophique mais celle qui bat dans ta cage thoracique :

- *Celle qui te redresse là où tu t'étais courbé·e.*
- *Celle qui rouvre des portes que tu croyais scellées.*
- *Celle qui respire malgré les étaux.*

3. Pratique 1 — Cartographie de tes chaînes et de tes brèches

Prenez une feuille et notez sans filtre :

- *Les chaînes visibles : "Je me sens prisonnier·e de..." (un travail, une relation, une routine) et "Je me soumets à..."(des attentes, des peurs, des "il faut").*
- *Les chaînes invisibles : "Je m'interdis de..." (rêver, dire non, changer) et "J'ai peur que si je me libère de X, alors Y arrive..." (exemple : "Si je quitte ce job, je perds ma sécurité").*

Ensuite, cherchez les brèches :

- *"Puis-je allégir cette chaîne de 10% aujourd'hui ?" (déléguer une tâche, poser une limite, respirer 5 minutes en plein air).*
- *"Qu'est-ce qui, dans ma vie, me fait déjà sentir libre ?" (un lieu, une activité, une personne).*

4. Pratique 2 — Le Souffle de la Révolte Intérieure

Allongé·e ou assis·e, les pieds ancrés au sol :

- *L'Ancrage (3 min) : sens le poids de ton corps sur le sol. Imagine que la Terre absorbe tes tensions. Répète mentalement : "Je suis ici. Je suis entier·e. Rien ne peut me voler mon souffle."*
- *Le Diaphragme Libéré (5 min) : pose une main sur ton ventre, l'autre sur ta poitrine. Inspire profondément en gonflant d'abord le ventre, puis la poitrine. Expire en sifflant doucement, comme pour attiser une braise. À chaque expiration, visualise une chaîne se briser.*
- *L'Élan (7 min) : inspire en levant les bras comme la Liberté brandit son drapeau. Expire en les abaissant lentement, en murmurant : "Je prends ma place." Répète 7 fois. À la 7ème, crie intérieurement ou à voix haute : "Je suis libre !"*
- *L'Intégration (5 min) : Observe les sensations dans ton corps. Où la liberté circule-t-elle ? Note la phrase : "Ma liberté, c'est..." sans réfléchir.*

5. La Révélation finale

Ta liberté est un souffle, pas une destination. Elle se conquiert, se cultive et se choisit.

Tu as maintenant parcouru les 6 étapes — mais le chemin ne s'arrête pas. Ces cartes sont des portes : revisite-les quand tu sens l'appel d'une renaissance, d'un réalignement, ou d'un élan nouveau.
Quel est ton prochain pas ?

Pour continuer de cheminer avec l'art
Découvre le E-learning La Voix sensible de l'art en cliquant sur le visuel

TES notes

LES
BIENFAITS
DE L'ART

©LES BIENFAITS DE L'ART